


















Results 500 m**GIRLS 13 years**

Nr.	Name		Time	Points
1	34 Elina Risku		46,28 SB	7
2	17 Hanne Haugland		46,78	5
3	33 Saana Hyttinen		47,39	4
4	18 Connie Fillinger Hovde		48,56	3
2	1 Johanna Gudmundsson		51,67	2
6	2 Mathilda Pehrsson		52,81	1







GIRLS 14 years

Nr.	Name		Time	Points
1	19 Ida Njatun		45,49	7
2	20 Kine Hasle		47,13	5
3	35 Laura Koriseva		47,67	4
4	4 Annie Schallengruber		49,00	3
5	36 Liisa Yli-Ojanperä		49,86	2
6	3 Emma Stark		51,57	1







GIRLS 15 years

Nr.	Name		Time	Points
1	21 Camilla Hallas Farestveit		46,46	7
2	22 Marthe Skaali		47,38	5
3	37 Anu Humisto		48,07 SB	4
4	38 Maija Yli-Ojanperä		48,13 SB	3
5	6 Elin Forsberg		49,19	2

Results 500 m**BOYS 13 years**

Nr.	Name		Time	Points
1	26 Kjetil Stiansen		43,12	7
2	25 Andreas Minge		44,10	5
3	9 Mattias Lindbohm		44,35	4
4	41 Tommi Pulli		44,59 SB	3
5	10 Martin Svanborg		48,10	2
6	42 Matti Yli-Ojanperä		50,69	1

BOYS 14 years

Nr.	Name		Time	Points
1	27 Tobias Stokke		42,08	7
2	28 Kim Andre Eldevik		42,66	5
3	43 Juho Jääskeläinen		43,21	4
4	44 Ville Heinonen		44,01 SB	3
5	12 Hampus Tronét		46,40	2
6	11 Patrik Eklöf		48,35	1

AFTER 500 M

POINTS	Girls	Boys	Both
Sweden	50	43	93
Norway	125	131	256
Finland	86	68	154
	261	242	503

Test skaters

Nr.	Name	Time
98	Erik Idarand	45,63
99	Jekaps Saulitis	47,22